




SCRAPBOOKING

Coucou les petits loulous, je vous propose cette fois de faire du scrapbooking, c'est-à-dire personnaliser une photo, un souvenir... avec différents collages. Pour cela vous allez devoir choisir une photo de vous, de votre papa ou de votre maman, ou d'un ami, de qui vous voulez, ou bien d'un endroit que vous avez adoré (un zoo, une plage...). Moi j'ai choisi une photo des meilleurs animateurs du monde, c'est-à-dire les animateurs de Bédarieux !!! lol.

Ce qui est bien avec le scrapbooking, c'est que l'on colle tout ce qu'on veut, moi j'ai décidé de faire plein de petits ronds de 5cm de diamètre, j'en ai découpé une 40^{aine} et je les ai collés en spirale en les superposant les uns sur les autres :



Ensuite on colle la photo que l'on a choisie, et on décore avec tout ce que l'on trouve. J'ai utilisé : des boutons, des épingles à nourrice, des trombones, des coquillages, des mini pinces à linge, des gommettes étoiles, une image de roller (découpée sur une carte d'anniversaire), un sticker d'une tong. Mais on peut coller toutes sortes de choses : de la laine, des pâtes, du tissu...



A vous de jouer !!!!!